

Výsledky hospodaření obcí za rok 2020

Výhled na roky 2021 a 2022

Legislativní změny

Ministerstvo financí

září 2021

Ministerstvo financí
České republiky



HOSPODAŘENÍ OBCÍ 2020

Pokračující růst příjmů a přebytek hospodaření i v době krize



Výsledky hospodaření obcí za rok 2020

v mil. Kč	2019	2020	% změna 2020/2019
Daňové příjmy	245 198,85	230 852,02	-5,85%
Nedaňové příjmy	34 159,8	36 055,76	5,55%
Kapitálové příjmy	6 754,32	6 986,25	3,43%
Transfery	74 350,31	95 086,11	27,89%
<i>z toho:</i>			
<i>neinvestiční</i>	52 574,55	69 774,52	32,72%
<i>investiční</i>	21 775,76	25 311,58	16,24%
Příjmy celkem	360 463,28	368 980,14	2,36%
Běžné výdaje	242 730,05	252 135,07	3,87%
Kapitálové výdaje	92 204	97 809,86	6,08%
Výdaje celkem	334 934,05	349 944,93	4,48%
Saldo	25 529,23	19 035,21	
Provozní saldo	89 203,15	84 547,23	-5,22%
Stavy na BÚ (vč. PO)	243 664,30	265 600,86	9,00%
Dluh (vč. PO)	69 954,77	71 118,43	1,66%



Daňové příjmy obcí v roce 2020 po zohlednění mimořádného příspěvku ze státního rozpočtu

pokles daňových příjmů obcí 2020	-14,3	-5,90%
příspěvek obcím 1 250/obyv.	13,4	
CELKEM	-0,9	-0,40%

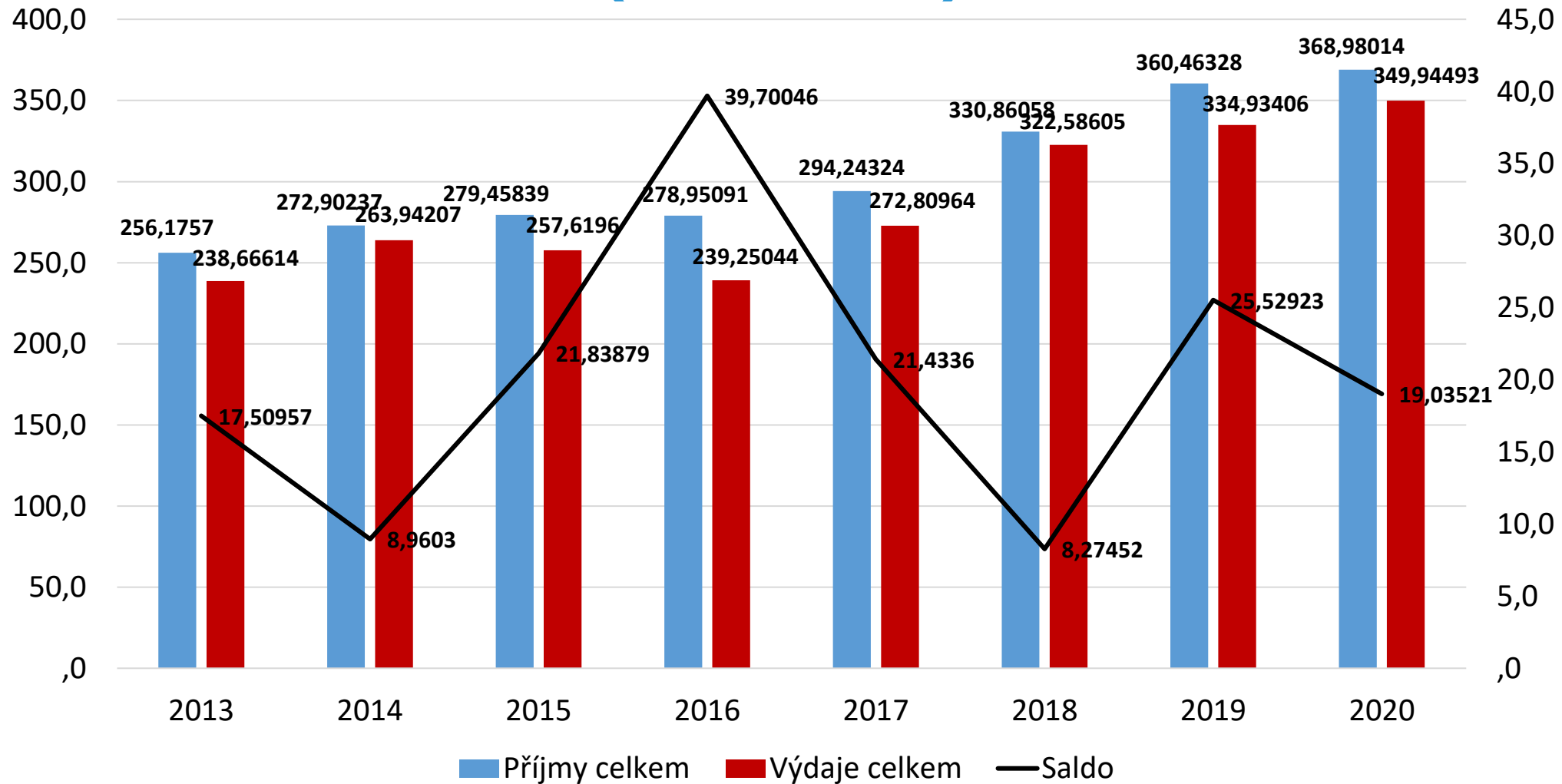
Kompenzační bonus vs. příspěvek 1250 Kč / ob.

mld. Kč	dopad na obce
"náklady" obcí na komp. bonus	-7,1
příspěvek obcím 1 250/obyv.	13,4
CELKEM	6,3

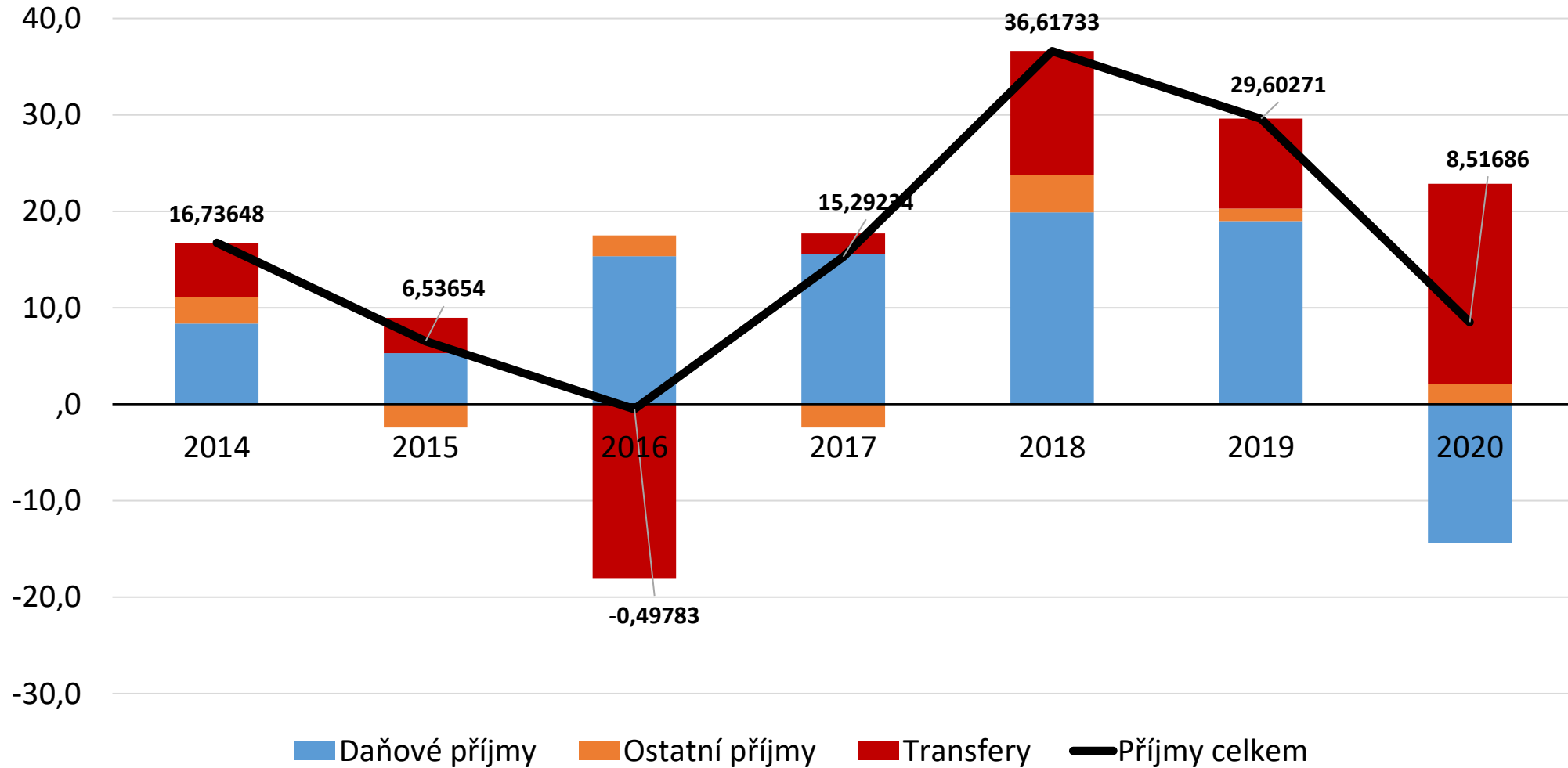
→ daňové příjmy obcí nad rámec dopadů komp. bonusu



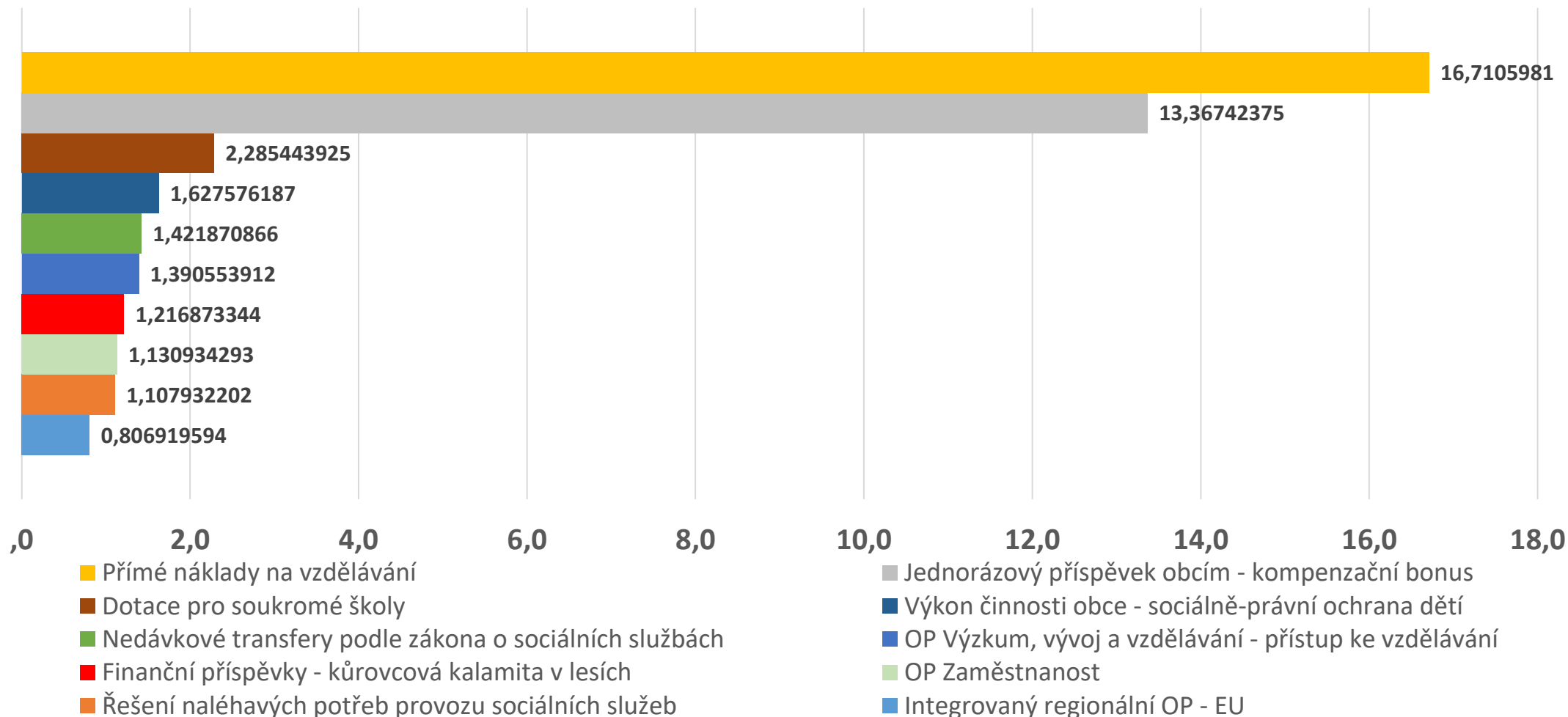
Příjmy, výdaje a saldo hospodaření obcí (v mld. Kč)



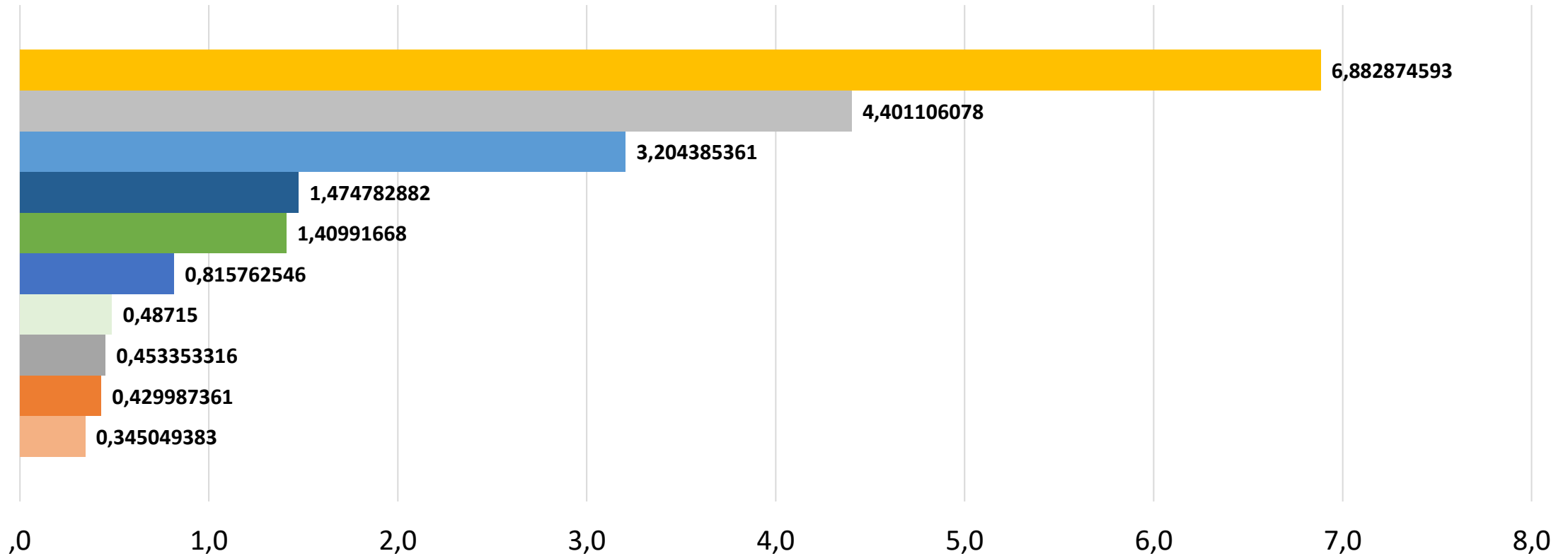
Příjmy obcí – meziroční změna (v mld. Kč)



Nejvýznamnější neinvestiční transfery přijaté obcemi v roce 2020 (v mld. Kč)



Nejvýznamnější investiční transfery přijaté obcemi v roce 2020 (v mld. Kč)



■ Integrovaný regionální OP - EU

■ Akce z rozhodnutí PSP a vlády - školy a byty

■ Podpora rozvoje regionů 2019+

■ Ochrana ovzduší

■ Školský program MF

■ OP životní prostředí 2014 - 2020

■ Financování dopravní infrastruktury

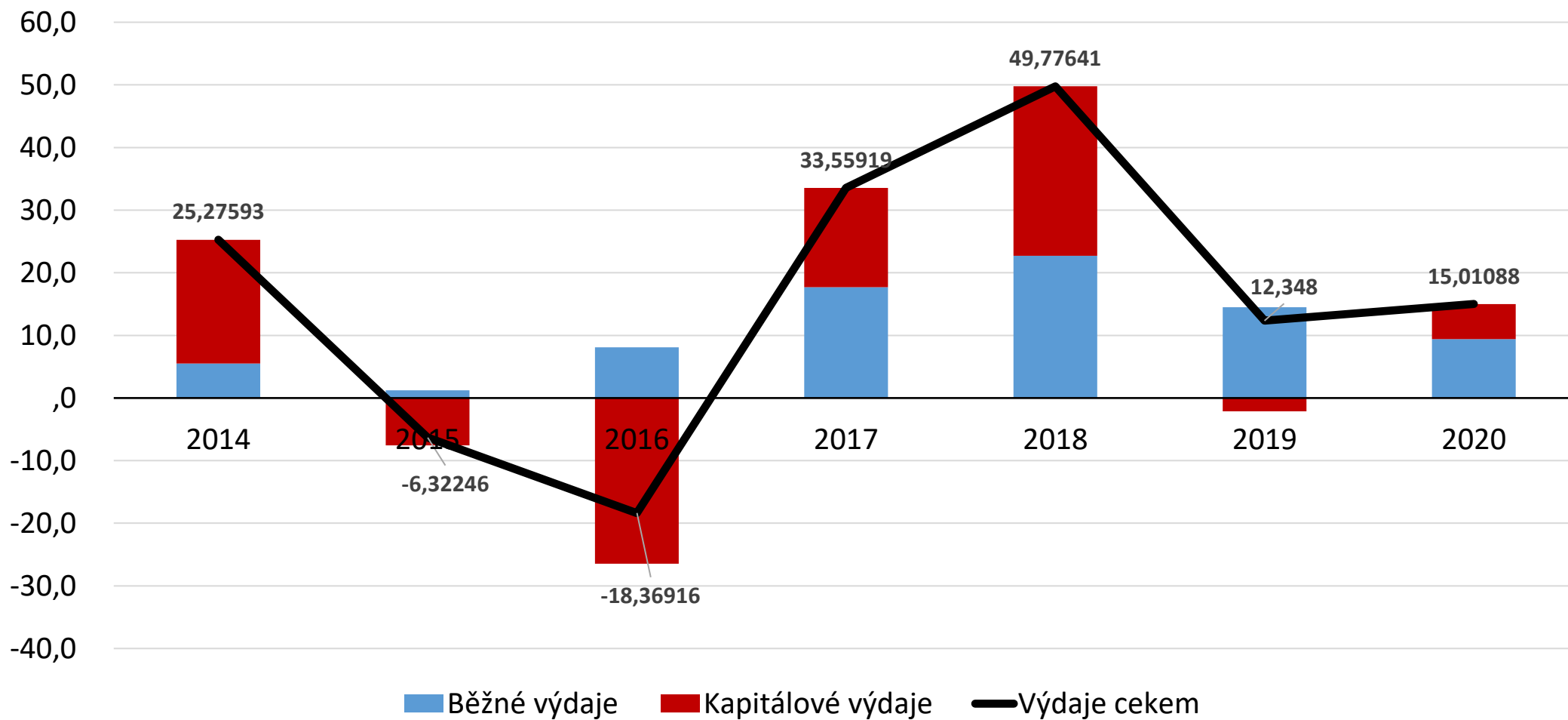
■ Národní program Životní prostředí

■ Podpora výstavby a technického zhodnocení kanalizací

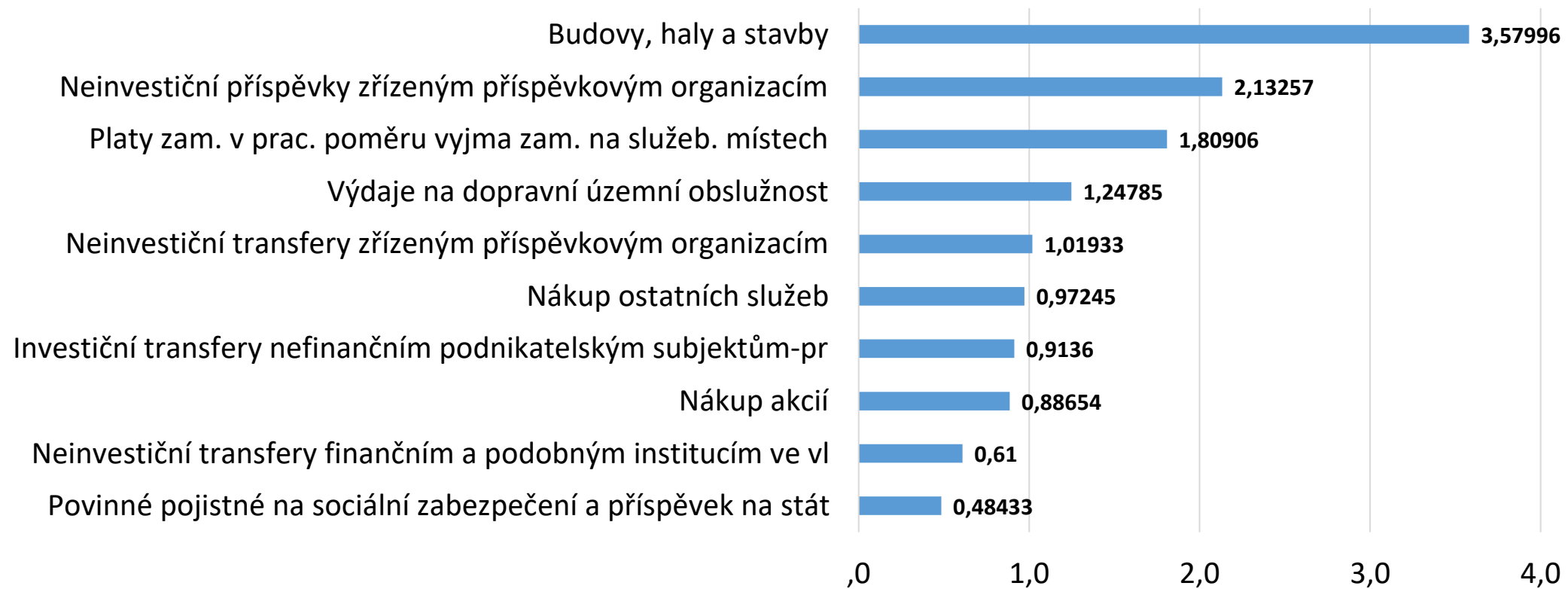
■ Dotace pro jednotky SDH obcí



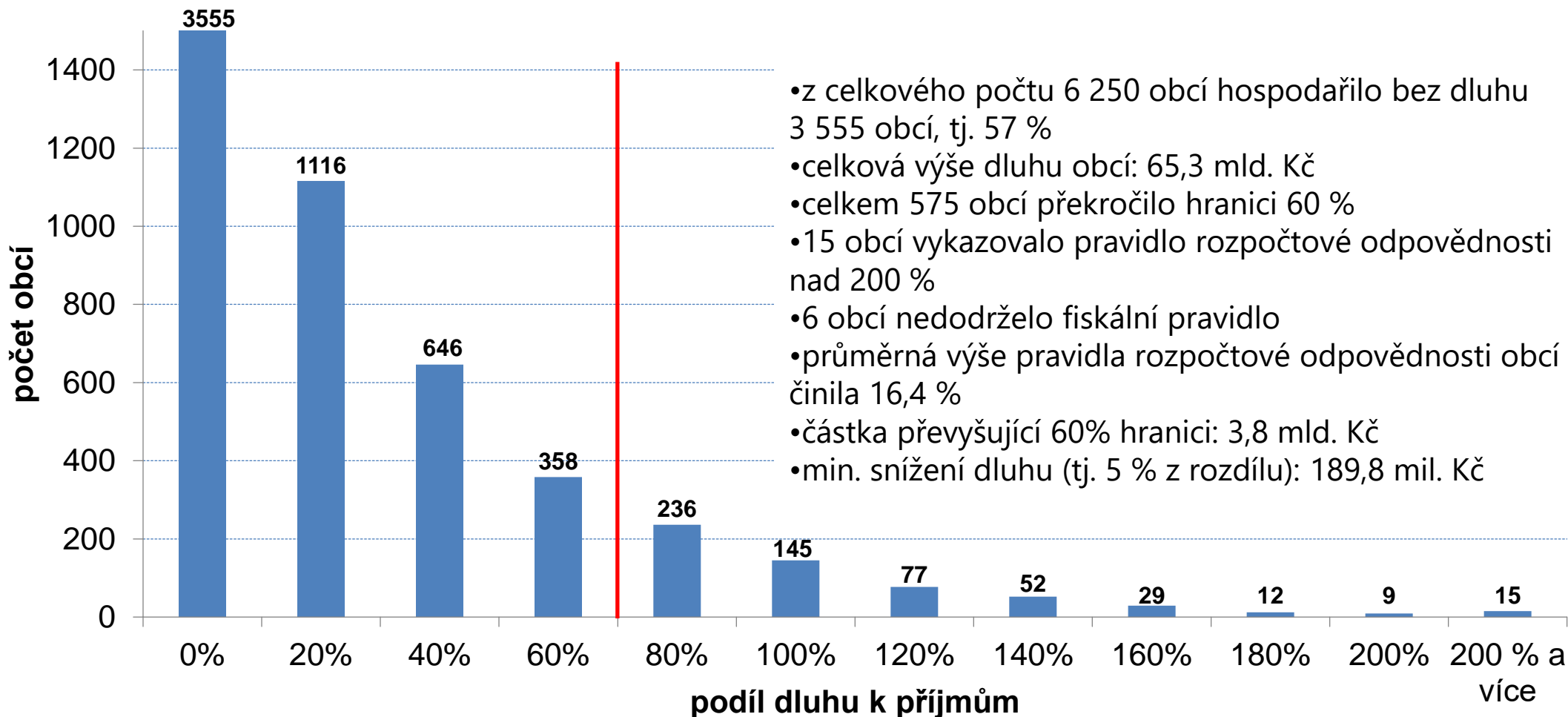
Výdaje obcí – meziroční změna (v mld. Kč)



Nejvýznamnější meziroční nárůst výdajů obcí mezi r. 2019 a 2020 dle druhu výdaje (v mld. Kč)

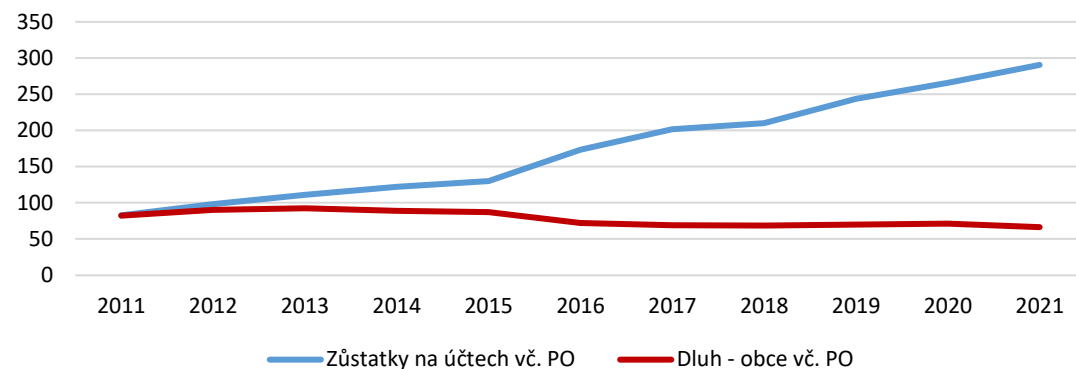


Fiskální pravidlo – vyhodnocení 2020



Dluh ÚSC nepředstavuje riziko

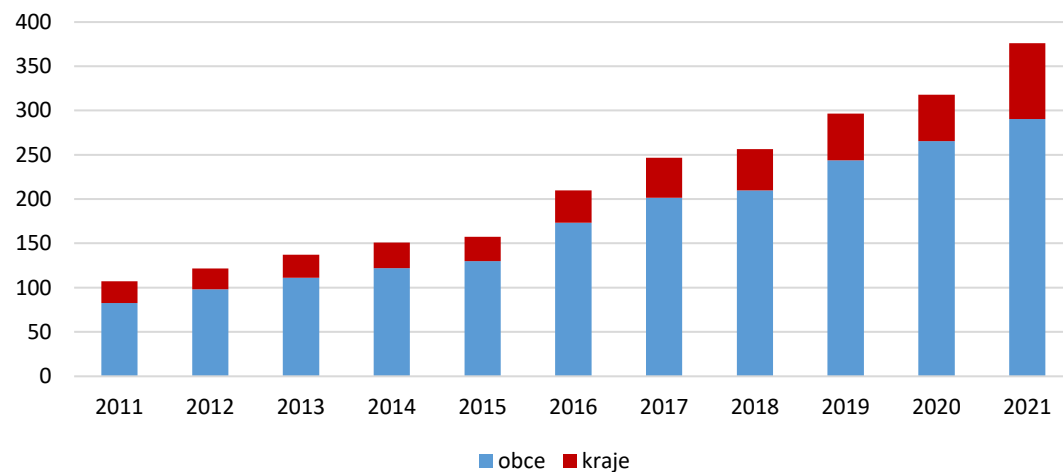
Dluh obcí vs. zůstatky na účtech vč. PO



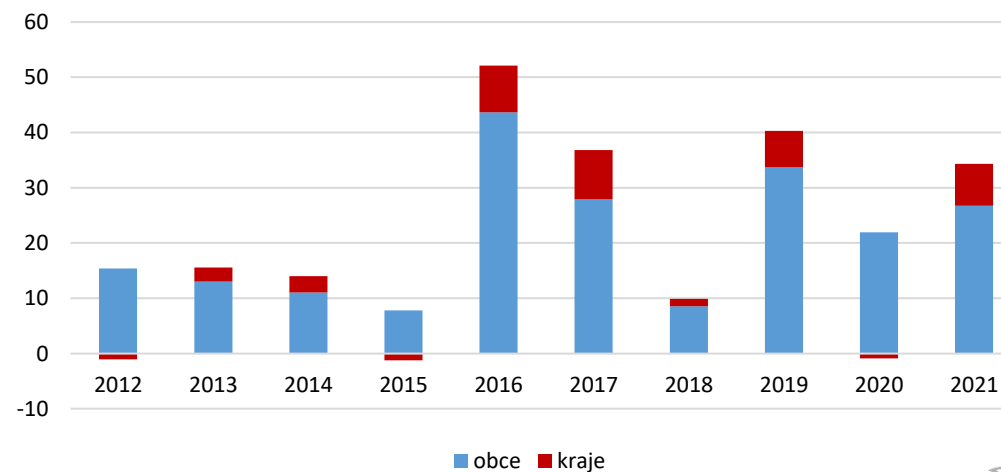
Dluh Prahy, Brna, Ostravy a Plzně tvoří 34,1 % celkového dluhu obcí (k 30.6.2021)

Peněžní prostředky na účtech obcí a krajů (vč. PO) převyšují hodnotu jejich celkového dluhu o 224,3 mld. Kč

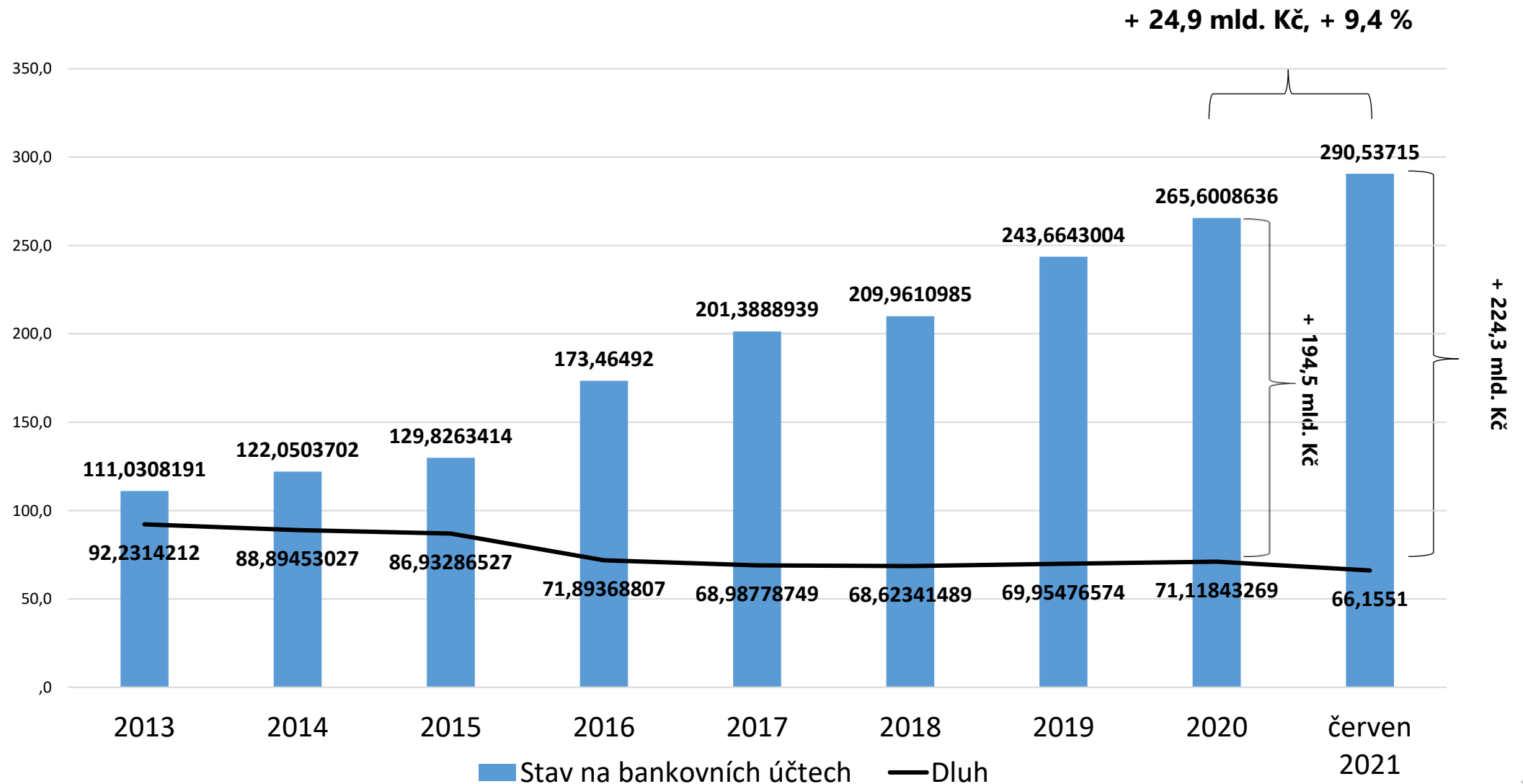
Zůstatky na účtech obcí a krajů vč. PO (v mld. Kč)



Meziroční změny stavů na BU vč. PO (v mld. Kč)



Stav na účtech a dluh obcí včetně PO (v mld. Kč)

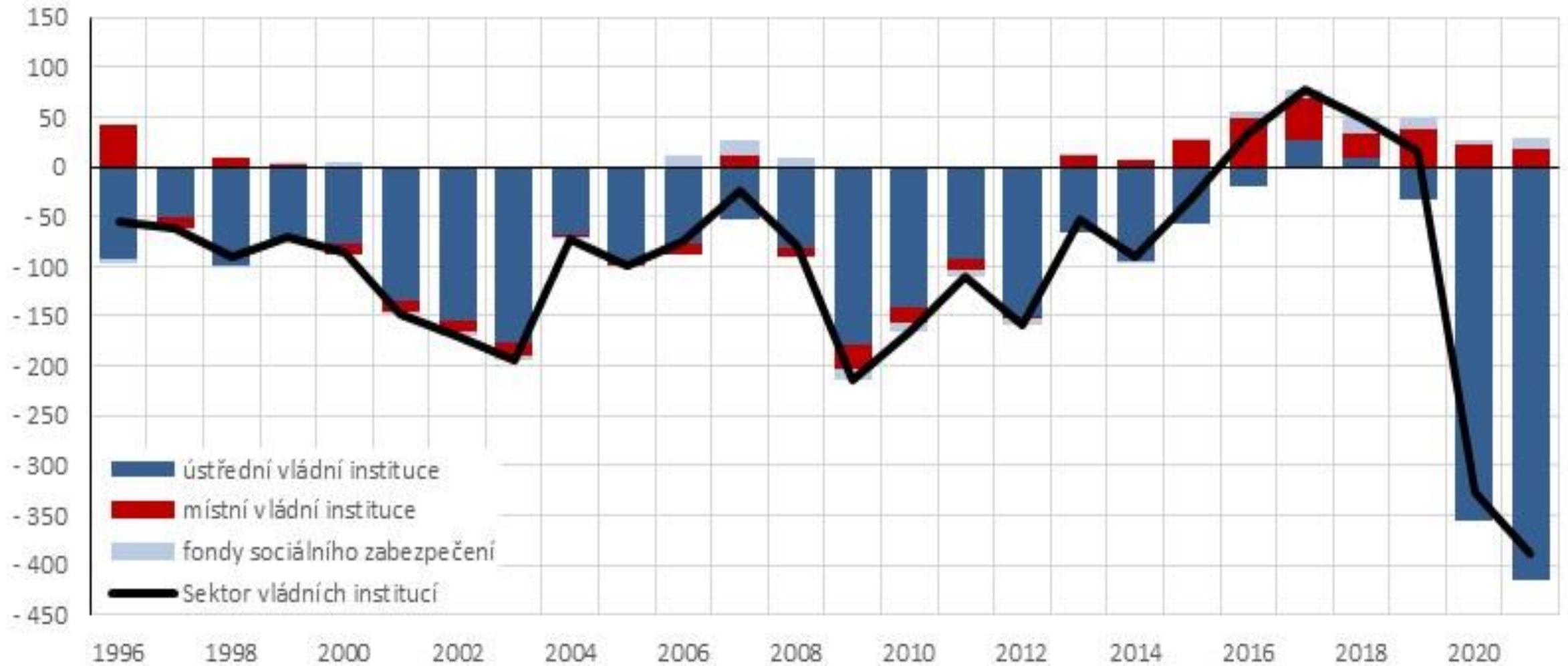


VÝHLED 2021 a 2022

Postupné oživování ekonomiky a růstu daňových příjmů



Saldo sektoru vládních institucí a jeho institucionální struktura



Hlavní makroekonomické indikátory – srpen 2021

		2016	2017	2018	2019	2020	2021	2022	2021	2022
							Aktuální predikce	Minulá predikce		
Nominální hrubý domácí produkt	<i>mld. Kč, b.c.</i>	4 797	5 111	5 410	5 790	5 695	6 048	6 431	5 932	6 257
	<i>růst v %, b.c.</i>	3,7	6,5	5,8	7,0	-1,7	6,2	6,3	4,9	5,5
Reálný hrubý domácí produkt	<i>růst v %, s.c.</i>	2,5	5,2	3,2	3,0	-5,8	3,2	4,2	3,1	3,7
Spotřeba domácností	<i>růst v %, s.c.</i>	3,8	4,0	3,5	2,7	-6,8	2,3	5,5	0,1	5,7
Spotřeba vládních institucí	<i>růst v %, s.c.</i>	2,5	1,8	3,8	2,5	3,4	2,4	0,4	3,4	0,9
Tvorba hrubého fixního kapitálu	<i>růst v %, s.c.</i>	-3,0	4,9	10,0	5,9	-7,2	6,0	4,9	3,8	4,5
Příspěvek čistých vývozu k růstu HDP	<i>p.b., s.c.</i>	1,4	1,2	-1,2	0,0	-0,5	-0,6	0,3	0,4	-0,2
Příspěvek změny zásob k růstu HDP	<i>p.b., s.c.</i>	-0,3	0,5	-0,5	-0,3	-0,9	0,7	0,0	0,9	0,0
Deflátor HDP	<i>růst v %</i>	1,1	1,3	2,6	3,9	4,4	2,9	2,1	1,8	1,7
Míra inflace spotřebitelských cen	<i>průměr v %</i>	0,7	2,5	2,1	2,8	3,2	3,2	3,5	2,5	2,3
Zaměstnanost (VŠPS)	<i>růst v %</i>	1,9	1,6	1,4	0,2	-1,3	-1,0	0,4	-1,4	0,0
Míra nezaměstnanosti (VŠPS)	<i>průměr v %</i>	4,0	2,9	2,2	2,0	2,6	3,0	2,7	3,6	3,7
Objem mezd a platů (dom. koncept)	<i>růst v %, b.c.</i>	5,7	9,2	9,6	7,8	0,2	2,9	3,9	0,7	2,3
Saldo běžného účtu	<i>% HDP</i>	1,8	1,5	0,4	0,3	3,6	1,1	0,5	1,3	0,5
Saldo sektoru vládních institucí	<i>% HDP</i>	0,7	1,5	0,9	0,3	-6,1	-7,7	-5,0	-8,8	-5,9
Předpoklady:										
Měnový kurz CZK/EUR		27,0	26,3	25,6	25,7	26,4	25,7	25,3	25,9	25,5
Dlouhodobé úrokové sazby	<i>% p.a.</i>	0,4	1,0	2,0	1,5	1,1	2,0	2,6	1,5	1,8
Ropa Brent	<i>USD/barel</i>	44	54	71	64	42	69	68	64	60
HDP eurozóny	<i>růst v %, s.c.</i>	1,8	2,7	1,9	1,4	-6,5	4,9	4,3	3,8	3,6

Zdroj: ČNB, ČSÚ, Eurostat, U. S. Energy Information Administration. Výpočty a predikce MF ČR.

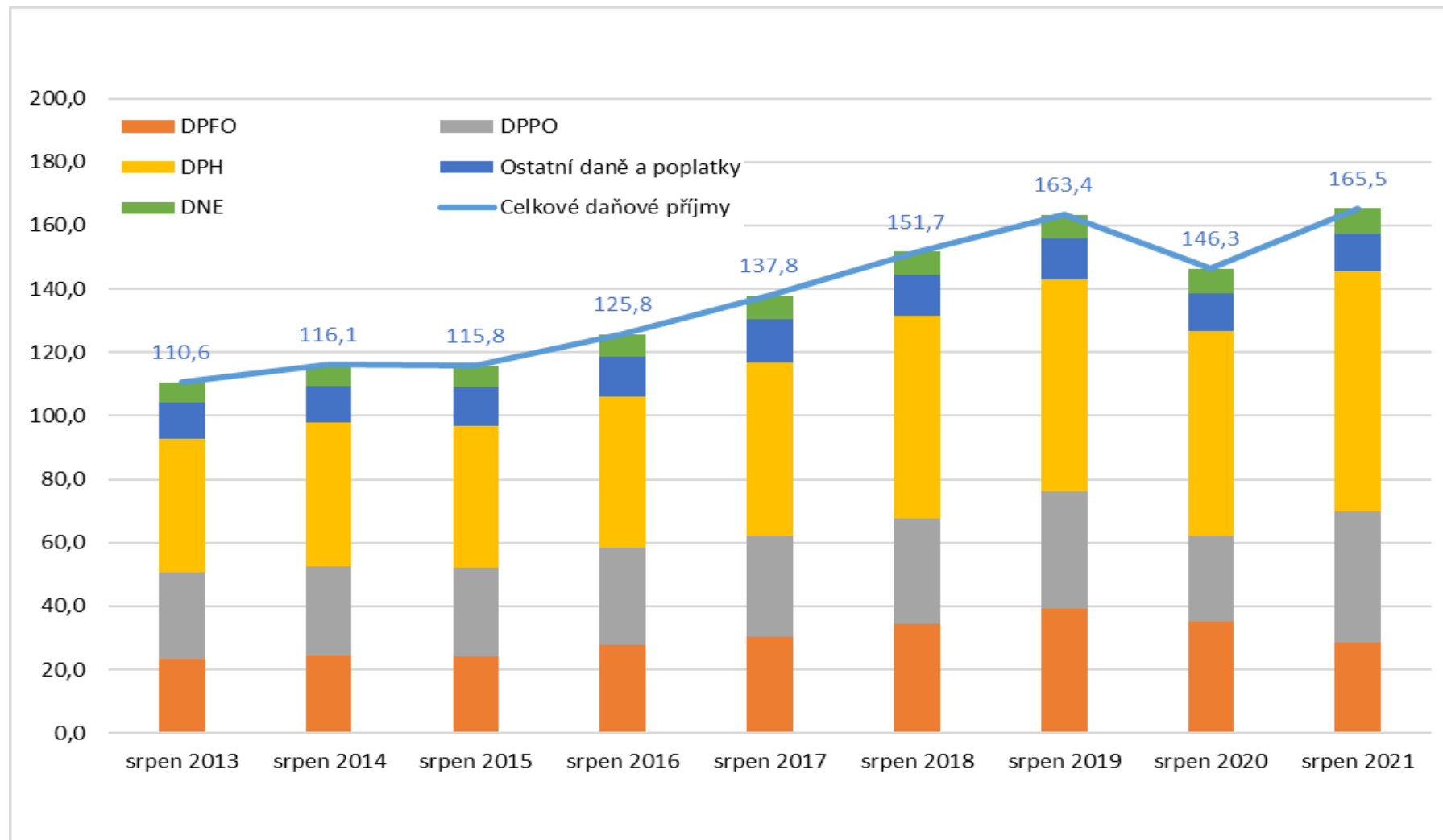


Daňové příjmy obcí – srpen 2021 (výkaz FIN)

Ukazatel	Období		Meziroční srovnání	
	08/2020	08/2021	mil. Kč	%
Daňové příjmy	146 318,9	165 465,5	19 146,6	113,09
z toho:				
Daně z příjmů fyzických osob	35 047,1	28 531,5	-6 515,5	81,41
z toho:				
<i>ze závislé činnosti a funkčních požitků</i>	31 573,7	23 691,5	-7 882,2	75,04
<i>z přiznání</i>	371,8	905,4	533,5	243,48
<i>z kapitálových výnosů</i>	3 101,2	3 934,6	833,4	126,87
Daně z příjmů právnických osob	26 884,5	41 214,0	14 329,5	153,30
z toho:				
<i>daň z příjmů právnických osob</i>	20 524,3	34 700,8	14 176,5	169,07
<i>daň z příjmů právnických osob za obce</i>	6 360,1	6 513,2	153,1	102,41
Daň z přidané hodnoty	64 738,3	75 707,9	10 969,6	116,94
Daně a poplatky z vybraných činností a služeb	11 824,3	11 826,5	2,2	100,02
z toho:				
<i>poplatky a odvody v oblasti život. prostředí</i>	2 279,4	1 804,8	-474,6	79,18
<i>místní poplatky z vybraných čin. a služeb</i>	4 179,4	4 332,2	152,9	103,66
<i>ostatní odvody z vybraných čin. a služeb</i>	435,2	419,6	-15,6	96,42
<i>správní poplatky</i>	1 558,3	1 737,7	179,4	111,51
Daně v oblasti hazardních her	3 372,1	3 532,2	160,1	104,75
Daň z nemovitých věcí	7 824,3	8 185,2	360,9	104,61



Struktura daňových příjmů obcí (v mld. Kč)



Propočtová predikce daňových příjmů obcí

stav srpen 2021-rozpočtová predikce

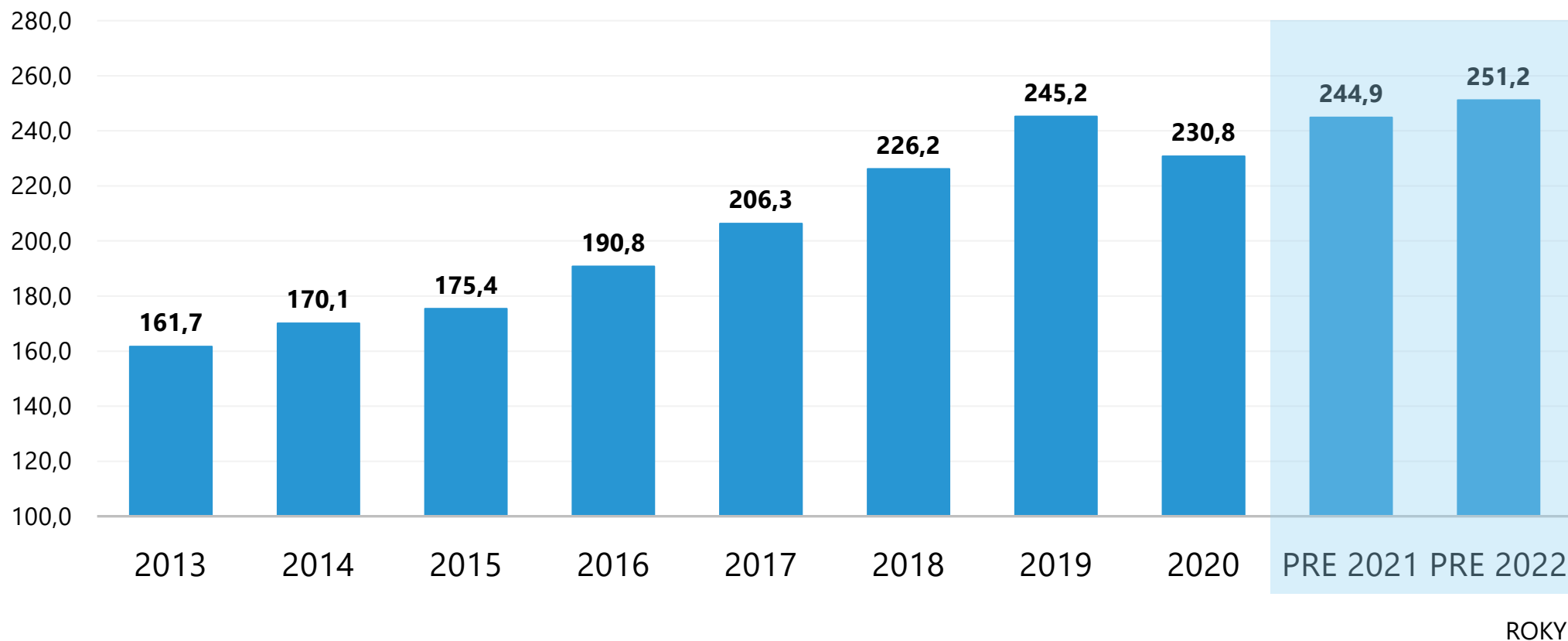
OBCE (mld. Kč)	2020	2021	2021-20	2021/20	2022	2022-21	2022/21	2023	2023-22	2023/22
	sl.2	sl.5	sl.5 - sl.2	sl.5 / sl.2	sl.8	sl.8 - sl.5	sl.8 / sl.5	sl.11	sl.11 - sl.8	sl.11 / sl.8
DPH*	100,6	114,5	13,9	13,8%	123,6	9,1	7,9%	129,2	5,6	4,5%
DPPO celkem	45,7	55,9	10,2	22,3%	50,9	-5,0	-8,9%	56,6	5,7	11,2%
DPPO*	37,9	49,4	11,5	30,3%	44,1	-5,3	-10,7%	49,4	5,3	12,0%
DPPO plac. obcemi a kraji	7,8	6,5	-1,3	-16,7%	6,8	0,3	4,6%	7,2	0,4	5,9%
DPFO celkem*	57,2	43,6	-13,6	-23,8%	43,8	0,2	0,5%	45,8	2,0	4,6%
DPFO-zvl.sazba	5,0	5,9	0,9	18,0%	5,9			5,9		
DPFO- placená poplatníky (z přiznání)	0,8	1,9	1,1	137,5%	1,5	-0,4	-21,1%	1,4	-0,1	-6,7%
DPFO-placená plátcí celkem	51,4	35,8	-15,6	-30,4%	36,4	0,6	1,7%	38,5	2,1	5,8%
Daň z nemovitých věcí	11,6	11,6	-	-	11,6			11,8	0,2	1,7%
Místní, správní poplatky a ost.	7,7	9,3	1,6	20,8%	10,0	0,7	7,5%	10,8	0,8	8,0%
Poplatky za znečišť. život. prostř.	2,8	3,3	0,5	17,9%	3,6	0,3	9,1%	3,8	0,2	5,6%
Daň z hazardních her	5,5	4,2	-1,3	-23,6%	5,2	1,0	22,6%	5,3	0,1	2,9%
Celkem	231,1	242,4	+ 11,3	4,9%	248,7	+ 6,2	2,6%	263,3	+ 14,7	5,9%
Celkem RUD*	195,7	207,5	+ 11,8	6,0%	211,5	+ 4,0	1,9%	224,4	+ 12,9	6,1%

Pozn.: propočtová predikce podle zákona o RUD; údaje o skutečnosti vychází z celostátního inkasa daní k 31.12.

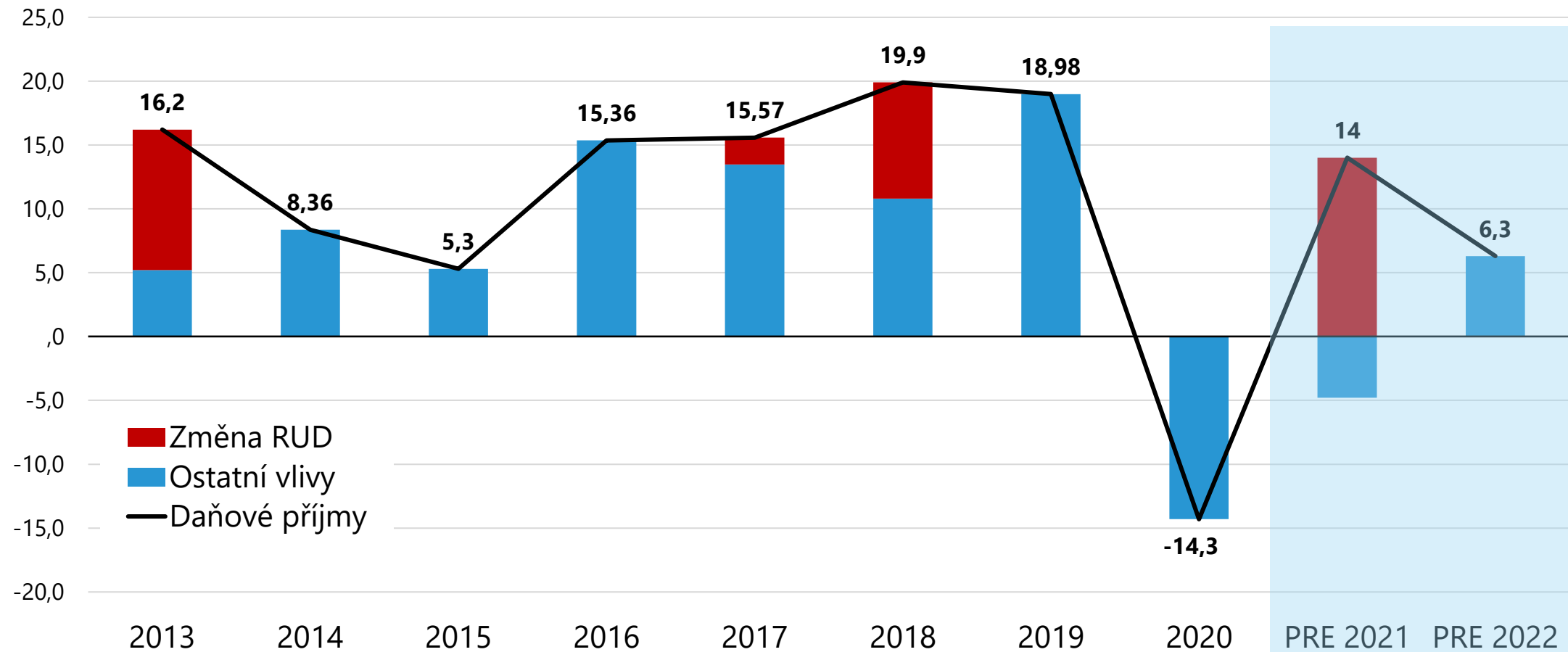
Zdroj: Daňová sekce MF



Vývoj daňových příjmů obcí a jejich výhled (v mld. Kč)

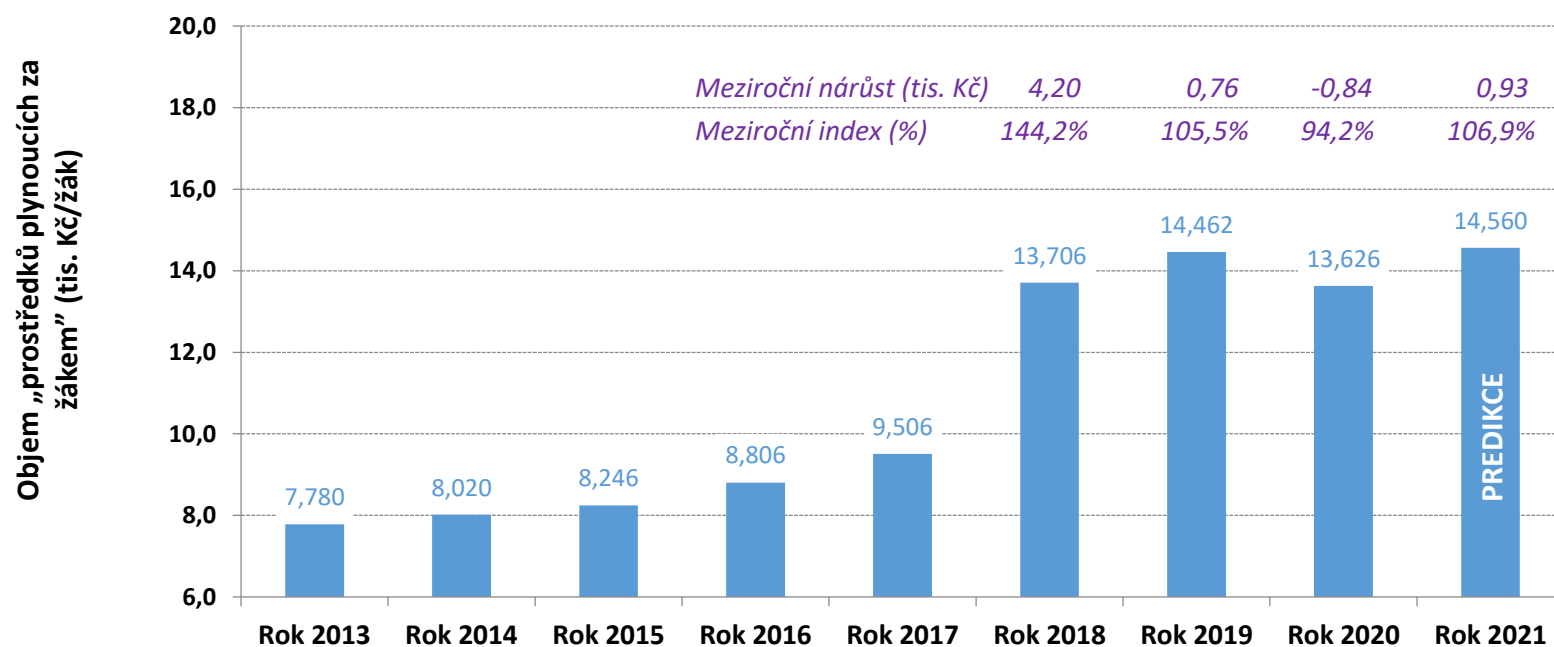


Vývoj daňových příjmů obcí a jejich výhled (v mld. Kč) – meziroční změny



Příspěvek na žáka v RUD

	Rok 2013	Rok 2014	Rok 2015	Rok 2016	Rok 2017	Rok 2018	Rok 2019	Rok 2020	Rok 2021
Počet dětí MŠ a ZŠ	1 124 154	1 152 242	1 180 839	1 205 847	1 227 242	1 245 043	1 257 832	1 269 658	1 270 029
Pokladní plnění (mld. Kč)		132,1	139,1	151,7	166,7	189,6	202,1	192,2	205,5
Váha kritéria	7%	7%	7%	7%	7%	9%	9%	9%	9%
Výnos na žáka (tis. Kč)	7,780	8,020	8,246	8,806	9,506	13,706	14,462	13,626	14,560
Nárůst meziročně (tis. Kč)		0,24	0,23	0,56	0,70	4,20	0,76	-0,84	0,93
Index meziročně		103,1%	102,8%	106,8%	107,9%	144,2%	105,5%	94,2%	106,9%



Příspěvek na výkon státní správy

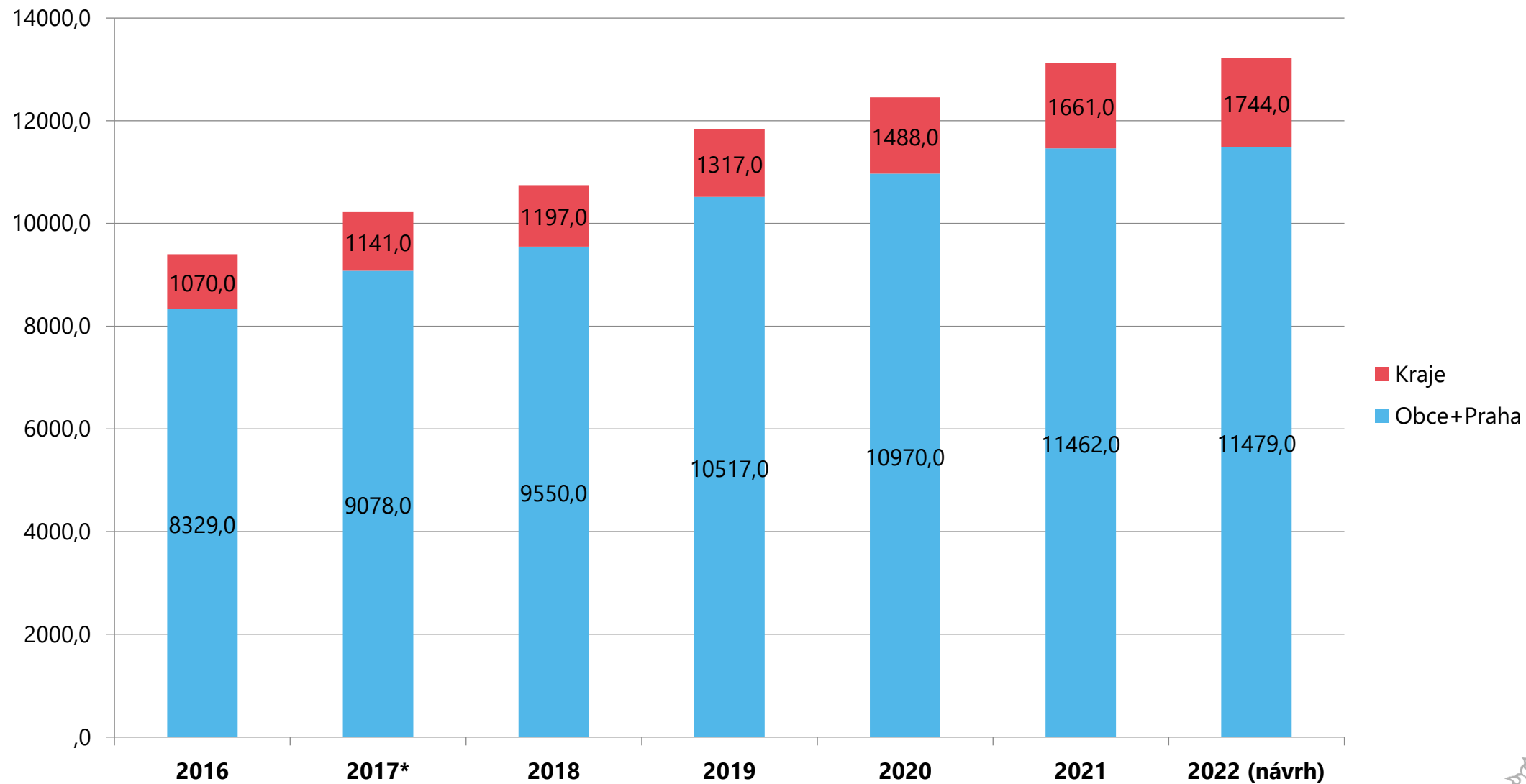
Dle stavu předloženému vládě

ROKY	OBCE + PRAHA			KRAJE			CELKEM		
	Příspěvek	Procentní meziroční nárůst	Meziroční nárůst	Příspěvek	Procentní meziroční nárůst	Meziroční nárůst	Příspěvek	Procentní meziroční nárůst	Meziroční nárůst
2016	8 329			1 070			9 399		
2017*	9 078	109%	749	1 141	107%	71	10 219	109%	820
2018	9 550	105%	472	1 197	105%	56	10 747	105%	528
2019	10 517	110%	967	1 317	110%	120	11 831	110%	1 084
2020	10 970	104%	453	1 488	113%	171	12 458	105%	627
2021	11 462	104%	492	1 661	112%	173	13 123	105%	665
2022 (návrh)	11 479	100%	17	1 744	105%	83	13 209	101%	86
Celkem 2022-2016		138%	3 150		163%	674		141%	3 810

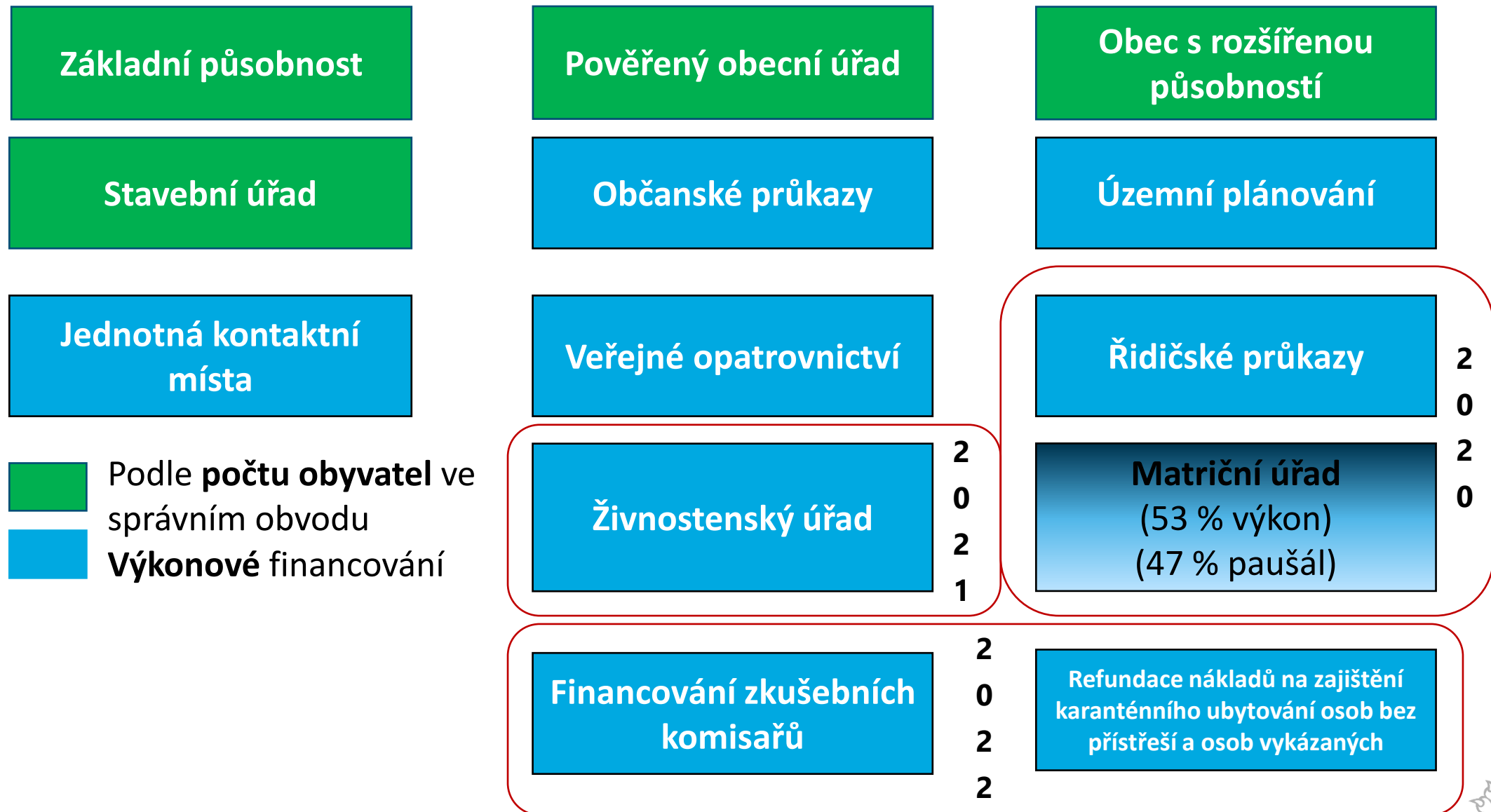
- návrh valorizace 2022: obce 0 %; kraje 5 %



Navyšování příspěvku na výkon státní správy (dle vlády)



Financování přenesené působnosti (obce)



Sazby úhrad vybraných agend přenesené působnosti

Agenda (rozhodné období)	2021	2022
veřejné opatrovnictví(k 31.3.2021)	30 500	30 500
občanské průkazy (1.1 – 31.12.2020)	139	139
aktivace elektronického čipu OP	35	35
řidičské průkazy (1.1 – 31.12.2020)	139	139
matrika (1.1 – 31.12.2020) 53% tvoří výkonová složka		
zápis v knize manželství/partnerství	2 964	2 964
zápis v knize úmrtí	988	988
zápis v knize narození	741	741
určení otcovství	247	247
územní plánování (1.1 – 31.12.2020)		
závazné stanovisko	2 706	2 706
živnostenský úřad (1.1 – 31.12.2020)		
příspěvek za každé avízo, tj. změnu a doplnění údajů ze základních registrů	338	338
od roku 2022		
financování zkušebních komisařů (1.1 – 31.12.2020)		
zkouška z předpisů o provozu na pozemních komunikacích a zdravotnické přípravy u skupin A, B, T, C, D vč. podskupin		108
zkouška ze znalosti ovládnání a údržby u skupin C, D vč. podskupin		81
zkouška z praktické jízdy u skupin A, B, T vč. podskupin		325
zkouška z praktické jízdy u skupin C, D vč. podskupin		406
zkouška z profesní způsobilosti řidiče		217
refundace nákladů na zajištění karanténního ubytování osob bez přístřeší a osob vykázaných (za období 12. 3. 2020 až 30. 4. 2021)		odvíjí se od počtu ubytovaných osob a od vykázaných nákladů souvisejících s ubytovací povinností (dle pravidel MV ČR)

LEGISLATIVNÍ ZMĚNY

Kompenzační bonus

Rozpočtové určení daní

Daň z nemovitých věcí

Předkládání údajů pro vypracování návrhu SZÚ za územní rozpočty

...



Nový kompenzační bonus na rok 2021

- **zákon č. 95/2021 Sb.**, o kompenzačním bonusu pro rok 2021
 - opatření zmírňující dopady do rozpočtů obcí a krajů v souvislosti s výplatou kompenzačního bonusu formou **neúčelového příspěvku ze SR, kap. VPS** za každé bonusové období (= 1 kalendářní měsíc)
 - platba příspěvku do 15 dnů po ukončení čtvrtletí (poprvé k 15. 4. 2021)
- zavedení dalších bonusových období je možné na základě nařízení vlády nejdéle do konce roku 2021 – **zatím se jedná o únor, březen, duben a květen**
- výše příspěvku obcím a krajům činí **80 %** z podílu dle RUD na vyplaceném bonusu
- jednotlivé obce a kraje obdrží částku odpovídající jejich podílům na RUD



Nový kompenzační bonus na rok 2021

- další termín výplaty příspěvku obcím a krajům: **k 15 říjnu 2021**

Platba bude zahrnovat zbývající platby, bude zohledňovat stav žádostí, které nebyly zohledněny v platbě, která byla poukázána k 15. červenci

- žádost o kompenzační bonus lze podat do 2 měsíců po skončení bonusového období → může dojít i k posunu poskytnutí příspěvku obcím a krajům.
- **obcím** se příspěvek poskytuje **prostřednictvím** příslušného **kraje**
- příspěvek není účelově určen a nevypovídá se
- přijetí prostředků se eviduje pod **UZ 98038** (kraje) a **UZ 98037** (obce vč. Prahy)



Příspěvek obcím a krajům z titulu kompenzačního bonusu (kumulativně)

stav k	Vyplácená výše daňového bonusu žadatelům (v Kč)	Příspěvek obcím (Kč)	Příspěvek krajům (Kč)	Pozn.
22.03.2021	318 623 997	69 689 441	24 929 142	X
29.03.2021	1 748 057 104	382 335 050	136 767 988	X
06.04.2021	2 813 199 735	615 303 046	220 104 747	Příspěvek zaslán
12.04.2021	3 726 159 604	814 985 629	291 534 727	X
19.04.2021	5 506 050 233	1 204 283 307	430 793 370	X
26.04.2021	6 990 970 850	1 529 065 144	546 973 559	X
03.05.2021	8 007 714 765	1 751 447 373	626 523 603	X
17.05.2021	10 046 088 521	2 197 280 481	786 005 966	X
24.05.2021	11 082 134 016	2 423 884 352	867 066 165	X
31.05.2021	11 857 878 040	2 593 555 085	927 760 378	X
07.06.2021	12 505 688 314	2 735 244 148	978 445 054	X
30.06.2021	13 808 387 120	3 020 170 431	1 080 368 208	Příspěvek zaslán
07.07.2021	13 852 003 105	3 029 710 119	1 083 780 723	X
02.08.2021	14 250 900 465	3 116 956 950	1 114 990 452	X
				X
06.09.2021	14 409 125 799	3 151 563 995	1 127 370 003	
	rozdíl 06.09 – 30.06	131 393 564	47 001 794	bude vyplaceno do 15. 10. 2021



Rozpočtové určení daní

- navýšení základu, ze kterého se počítá RUD obcí u **DPFO z příznání** ze 60 % na 100 % (pozitivní dopad pro obce cca 0,8 mil. Kč, pro kraje cca 0,3 mil. Kč)
- navýšení podílu obcí a krajů na sdílených daních (dle predikce srpen 2021)
 - obce: z 23,58 % na **25,84 %**; dopad + 17,9 mld. Kč
 - kraje: z 8,92 % na **9,78 %**; dopad + 6,8 mld. Kč
- aktuální prováděcí vyhláška k zákonu o RUD - vyhláška č. 313/2021 Sb., o procentním podílu jednotlivých obcí na částech celostátního hrubého výnosu daně z přidané hodnoty a daní z příjmů

<https://www.mfcr.cz/cs/legislativa/legislativni-dokumenty/2021/vyhlaska-c-313-2021-sb-42891>



Rozpočtové určení daní - obce

PROCENTNÍ PODÍL OBCÍ	2001-2007	2008-2011	2012	2013-2015	2016	2017	2018-2020	od 2021
Daň z přidané hodnoty	20,59%	21,40%	19,93%	20,83%	20,83%	21,40%	23,58%	25,84%
Daň z příjmů právnických osob	20,59%	21,40%	21,40%	23,58%	23,58%	23,58%	23,58%	25,84%
Daň z příjmů fyzických osob - zvláštní sazba	20,59%	21,40%	21,40%	23,58%	23,58%	23,58%	23,58%	25,84%
Daň z příjmů fyzických osob - placená poplatníky	20,59%	21,40%	21,40%	23,58%	23,58%	23,58%	23,58%	25,84%
Daň z příjmů fyzických osob - placená plátcí	20,59%	21,40%	21,40%	22,87%	23,58%	23,58%	23,58%	25,84%
Daň z příjmů fyzických osob placená plátcí podle <i>počtu zaměstnanců s výkonem práce v obci</i> (v zákoně od r. 2002)	1,50%	1,50%	1,50%	1,50%	1,50%	1,50%	1,50%	1,50%
Daň z příjmů fyzických osob - placená poplatníky <i>dle bydliště FO</i> podávající příznání	30,00%	30,00%	30,00%	30,00%	30,00%	0,00%	0,00%	0,00%
Daň z nemovitých věcí <i>dle umístění nemovité věci</i>	100 %	100 %	100 %	100 %	100 %	100 %	100 %	100 %

+ daň z hazardu: 65 % technické hry (obce s hracími automaty)
30 % ostatní hry



Daň z nemovitých věcí

- **novela zákona o dani z nemovitých věcí**
 - možnost stanovení **místního koeficientu pro jednotlivé části obce**
 - koeficient může být v rozmezí **1,1 – 5** (s přesností na 1 desetinné místo)

SHRNUTÍ „koeficientů“:

Zastupitelstvo svým rozhodnutím může:

- zvýšit** o 1 nebo **snížit** až o 3 koeficient přiřazený obcím **podle počtu obyvatel** v obci pro jednotlivé části obce (§ 6 pozemky, § 11 stavby a jednotky)
 - stanovit **koeficient 1,5** (§ 11 odst. 3 písm. b – rekreace, garáž, podnikání)
 - stanovit **místní koeficient** v rozmezí 1,1 až 5 (§ 12)
- **pozn.:** obecně závazná vyhláška musí nabýt:
 - **platnosti** nejpozději **do 1. října** předchozího zdaňovacího období, a
 - **účinnosti do 1. ledna** následujícího období
- a být do 5 dnů od nabytí platnosti **zaslána správci daně** (a neprodleně na MV)



Sbírka právních předpisů ÚSC

Zákon č. **35/2021 Sb.**, o Sbírce právních předpisů územních samosprávných celků a některých správních úřadů

- nástroj pro **vyhlašování** právních předpisů obcí a krajů
- správcem informačního systému je Ministerstvo vnitra
- právní předpisy nabydou **platnosti** zveřejněním ve Sbírce
- pokud není stanovena **účinnost** pozdější, nabývá právní předpis ÚSC účinnosti počátkem **15. dne** následujícího **po dni jeho vyhlášení**
- vyžaduje-li to **naléhavý obecný zájem**, lze výjimečně stanovit **dřívější počátek účinnosti**, nejdříve však počátkem dne následujícího po dni vyhlášení
- do **31. 12. 2024** je nezbytné ve Sbírce zveřejnit i **právní předpisy vydané před 1. lednem 2022** (není zapotřebí je zveřejnit v otevřeném a strojově čitelném formátu)



Sbírka právních předpisů ÚSC

Způsob vyhledávání právních předpisů ÚSC

- dosavadní vyhledávání prostřednictvím úřední desky úřadu ÚSC bude nahrazeno **publikací ve Sbírce**
- správce vyznačí ve Sbírce **datum a čas vyhlášení** právního předpisu
- ÚSC zveřejní na své úřední desce **oznámení o vyhlášení** právního předpisu poté, co bude Ministerstvem vnitra informován o jeho vyhlášení ve Sbírce



Předkládání údajů pro vypracování návrhu SZÚ za územní rozpočty

- Novela vyhlášky 419/2001 Sb. – dopad na obce
 - **snížení vykazovacích povinností obcí a DSO – nebude předáváno**
 - údaje o výdajích, které vyplývají z koncesních smluv
 - stručné shrnutí za vlastní finanční hospodaření
 - požadovány pouze údaje o přijatých úvěrech, zápůjčkách a NFV
 - krajská města a hl. m. Praha – předávání tabulky s vysvětlením významných skutečností (nahrazení shrnutí finančního hospodaření a hodnotící zprávy)
 - vše předáváno do centrálního systému účetních informací státu
- Novela vyhlášky 5/2014 Sb.
 - FIN 2–12 M – nově členění výdajů podle ÚZ



Předávání finančních výkazů do CSÚIS

UPOZORNĚNÍ

- kontrolní akce NKÚ č. 21/05 – Peněžní prostředky státu vynakládané na Integrovaný informační systém Státní pokladny
 - provádění kontrol splnění povinnosti předkládat do CSÚIS výkaz FIN 2-12 M
 - identifikace porušení této povinnosti
 - existence sankčního nástroje v případě nesplnění povinnosti
- nesplnění povinnosti předložení výkazu FIN 2-12 M → pozastavení poskytování rozpočtových prostředků, a to až do splnění uvedené povinnosti
 - jedná se o finanční vztahy stanovené příslušným zákonem o státním rozpočtu na daný rok (např. příspěvek na výkon státní správy)



ZÁVĚR: Jak reagovat v rozpočtech obcí 2021 a 2022

- snaha **maximalizovat** příjmy
 - zvýšit **koeficient daně z nemovitých věcí**
 - **analyzovat oblasti, na které obec doplácí**, např.:
 - odpadové hospodářství → zvýšení poplatku
 - bytové hospodářství → úprava nájemních smluv
 - MHD → zvýšení jízdného
 - vodárenství → zvýšení vodného a stočného
- realizovat **investice mající potenciál navýšit v příjmy** obce v budoucnu:
 - pozemky pro rodinné nebo bytové domy (zvýšení počtu obyvatel, žáků → vyšší daňové příjmy)
 - snížení energetické náročnosti budov v majetku obce ...



Děkuji za pozornost

monitor.statnipokladna.cz

<https://www.mfcr.cz/cs/verejny-sektor/uzemni-rozpocety/metodicka-podpora>

